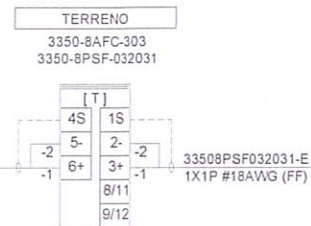
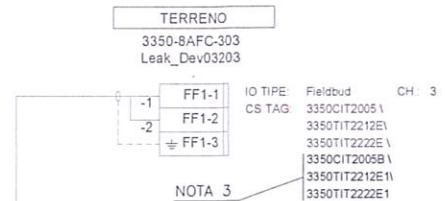
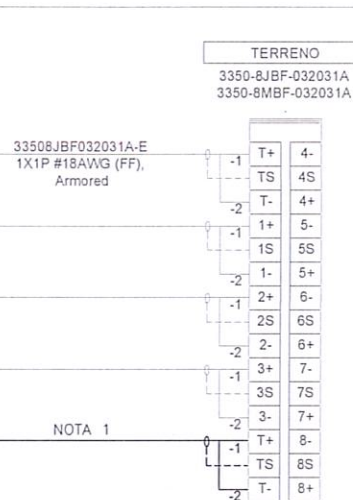
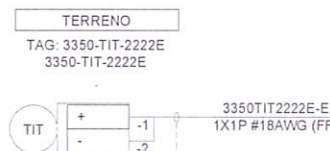
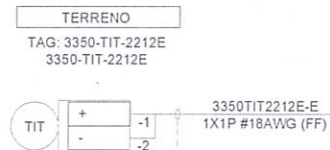
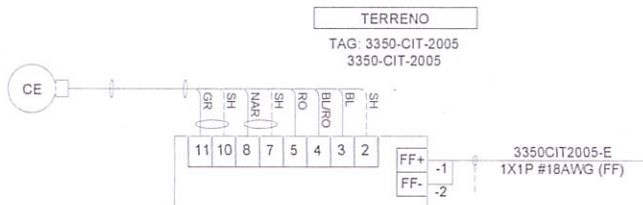


DIAGRAMA EXISTENTE
ESTACIÓN MONITOREO N° 05
NOTA 2



NOTA 1

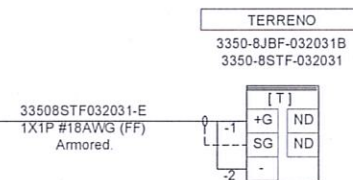
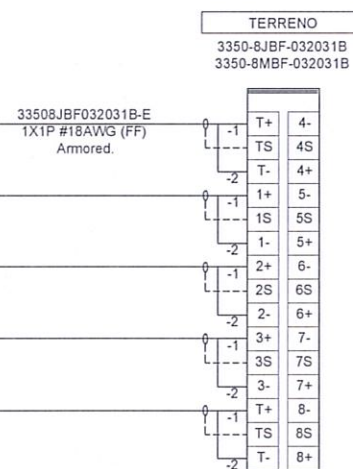
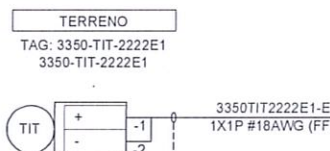
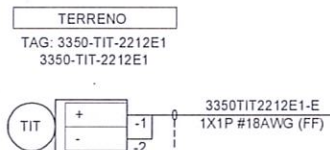
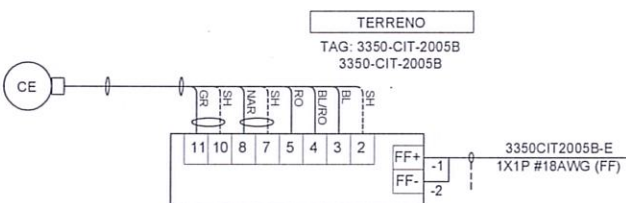


DIAGRAMA PROYECTADO
ESTACIÓN MONITOREO N°05 B

REVISADO

☒ SIN COMENTARIOS

☐ CON COMENTARIOS

FECHA: 30-10-2017 POR: L. Gutiérrez

HL INGENIERÍA SPA
SIN COMENTARIOS
POR: L. GUTIÉRREZ
FECHA: 30.10.2017



Rev. No.	FECHA	REVISIONES	DIB.	REV.	J.D.	J.L.	J.P.	DOCUMENTOS DE REFERENCIA	N° CLIENTE	N° BRASS	NOTAS
B	02/10/17	APROBACIÓN CLIENTE	D.G.	M.C.	M.C.		G.A.				
A	14/09/17	COORDINACIÓN INTERNA	D.G.	M.C.	M.C.		G.A.				

- NOTAS:
1. LÍNEA DE CONEXIÓN MODIFICADA
 2. PLANO REFERENCIA ORIGINAL: 2325-3350-270-DW-4025-0
 3. MODIFICACIÓN EN DIRECCIONAMIENTO FF

PROYECTO N°	DC N°	ESCALA	SE INDICAN	CLIENTE	BRASS CHILE S.A.	NOMBRE	FIRMA	FECHA
BPI17009-I-6000-DB005						D. GONZALEZ		2/10/17
						M. CAROCA		2/10/17
						M. CAROCA		2/10/17
						G. ACEVEDO		5/10/17

MINERA ESCONDIDA LTDA.	INGENIERÍA DE DETALLES	CAMBIO DE MATERIAL LÍNEAS ELECTROLITO	INTERPLANTA A HDPE
ESTACIÓN MONITOREO N° 05 B	SEGMENTO 0323 FF H1 001	DIAGRAMA DE LAZO INSTRUMENTOS/FF	
BPI17009-I-6000-DB005			